

6804
股票代碼

AXman

明係事業股份有限公司

INVESTOR REPORT

May 21 2025

主講人：黃慶忠 總經理

明係事業 2025年第一季法人說明會

免 責 聲 明

本簡報及同時發佈之相關訊息內含有從公司內部與外部來源所取得的預測性資訊，其中包括營運展望、財務狀況以及業務預測等內容。

本公司未來實際所發生的營運結果、財務狀況以及業務展望，可能與這些預測性資訊所明示或暗示的預估有所差異。其原因可能來自於各種因素，包括但不限於市場需求、價格波動、競爭情勢、國際經濟狀況、供應鏈、匯率波動以及其他本公司所不能掌控的風險等因素。

本簡報中對未來的展望，反應本公司截至目前為止對於未來的看法。對於這些看法，未來若有任何變更或調整時，本公司並不負責隨時提醒或更新。



CONTENTS

1

經營績效

2

2025年Q1財務概況

3

未來營運計劃

4

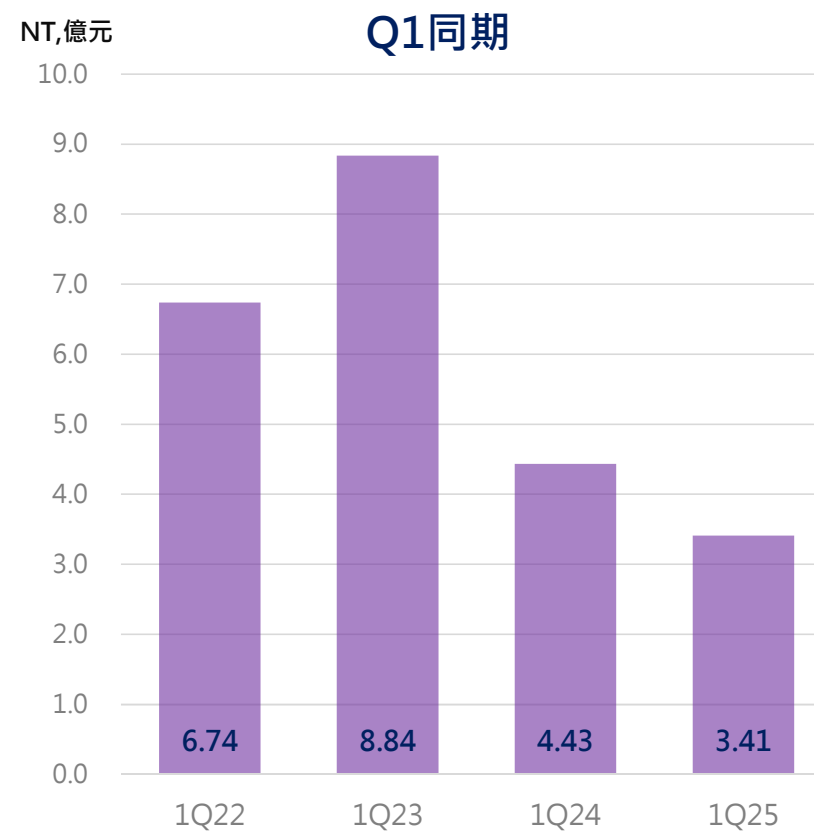
Q&A

01 經營績效



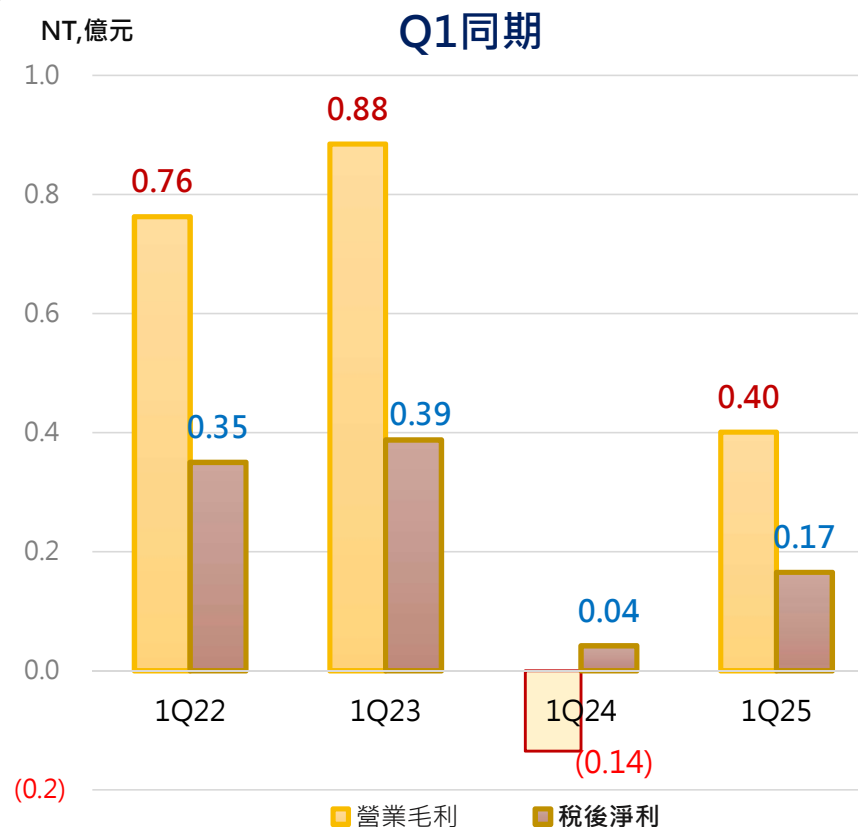
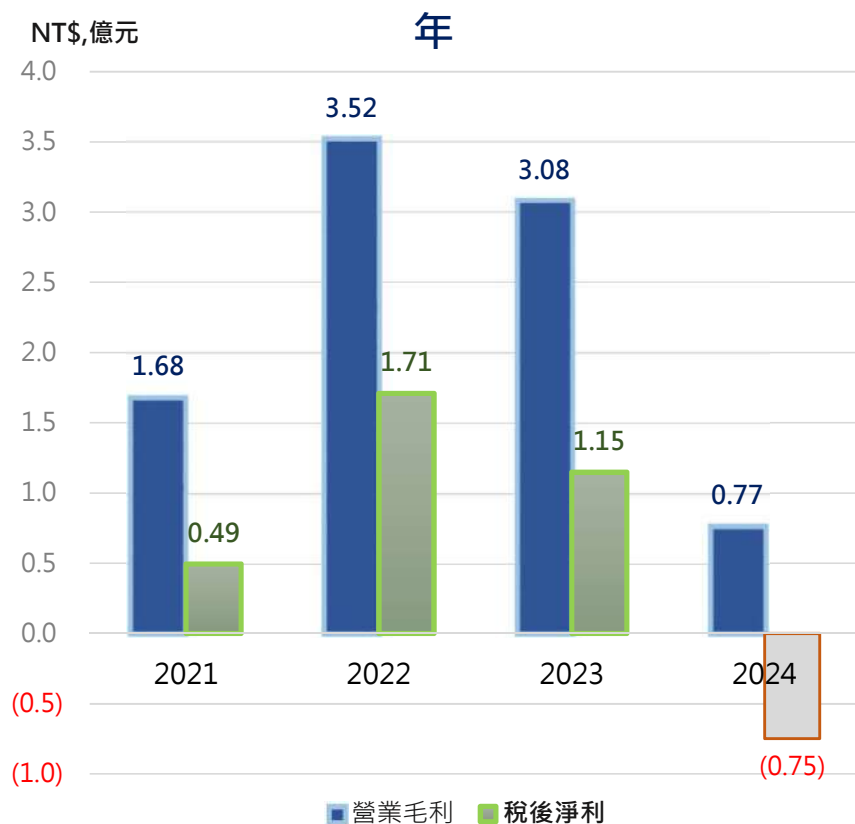


營收趨勢





獲利趨勢

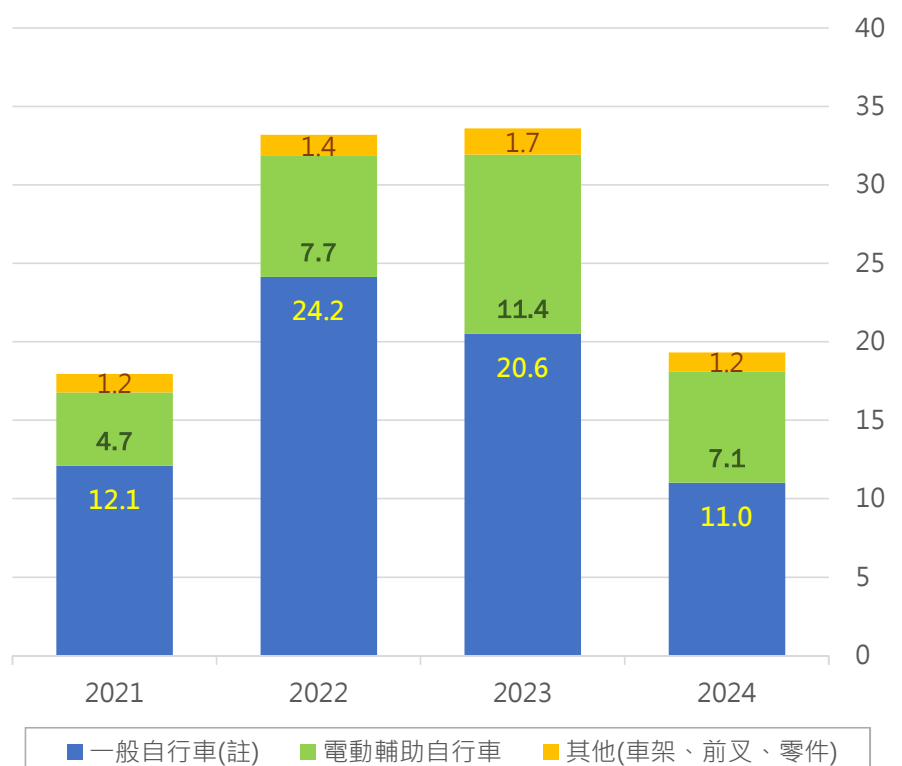




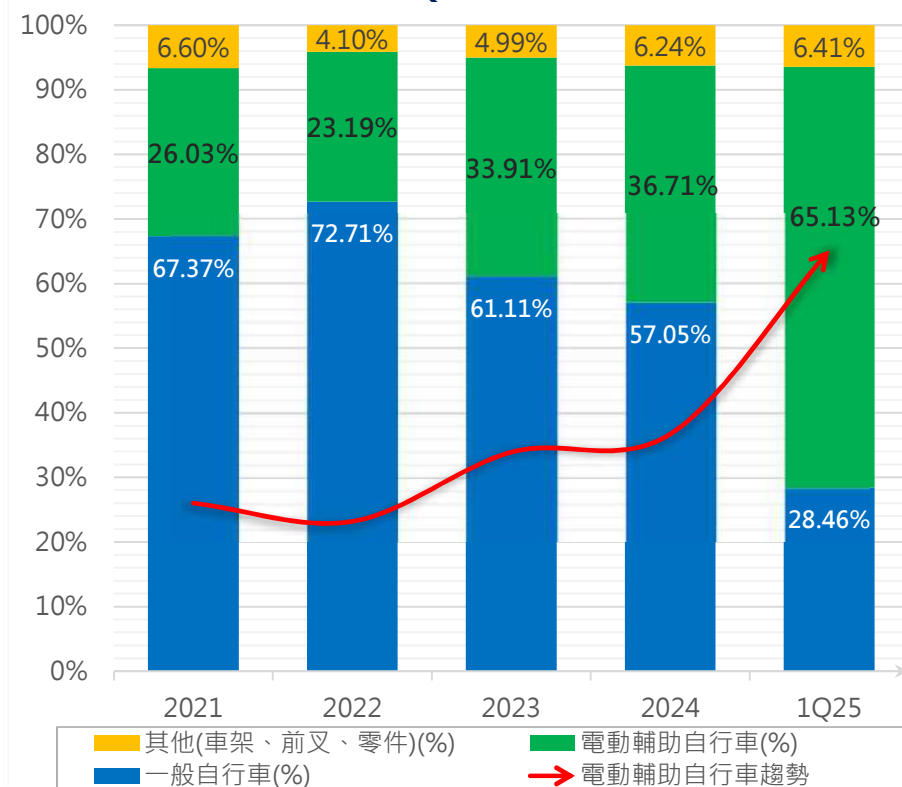
營收組合-產品別

2021~2024 產品別營收

NT\$,億元



2021~1Q25 產品別組合



02 2025年Q1財務概況





合併綜合損益表摘要

NT\$ 百萬元	1Q25	4Q24	3Q24	2Q24	1Q24	QoQ	YoY
營業收入	341	339	566	587	443	0.6%	-23.0%
營業毛利	40	0	77	14.0	(14)	-	-385.7%
營業費用	(31)	(157)	(35)	(23)	(11)	-80.3%	181.8%
營業外收入與支出	12	21	(11)	15	30	-42.9%	-60.0%
營業利益	21	(136)	31	6	5	-115.4%	320.0%
本期淨利歸屬於母公司業主	17	(108)	25	4	4	-115.7%	325.0%
EPS(元)	0.47	(3.08)	0.70	0.12	0.12	-115.26%	291.7%
毛利率%	12%	0%	14%	2%	-3%	+12ppt	+15ppt
營業利益率%	3%	-46%	7%	-2%	-6%	+49ppt	+9ppt
淨利率%	5%	-32%	4%	1%	1%	+37ppt	+4ppt

* 以上1Q25、4Q24為合併財務報告、1Q24~3Q24為個別財務報告。

* 以上財務數據經中華民國金管會認可之國際財務報導準則、國際會計準則及相關解釋規定。



合併資產負債表摘要

NT\$ 百萬元	1Q25		2024		1Q24	
	金額	%	金額	%	金額	%
現金及約當現金	243	13%	454	25%	456	19%
應收帳款	172	9%	191	10%	459	7%
存 貨	290	15%	229	12%	536	12%
不動產、廠房及設備	829	43%	833	45%	843	35%
使用權資產	295	15%	2	0%	4	13%
資產總計	1,915	100%	1,856	100%	2,351	81%
短期借款	42	2%	0	-	3	2%
應付公司債	193	10%	192	10%	189	8%
長期借款	165	9%	173	9%	198	7%
負債總計	714	37%	635	34%	1,050	30%
權益總計	1,201	63%	1,221	66%	1,301	51%
負債及權益總計	1,915	100%	1,856	100%	2,351	81%
存貨週轉天數	78		63		95	
流動比率	205%		332.16%		233.05%	
平均收現日數	49		58		91	

* 以上1Q25、4Q24為合併財務報告。

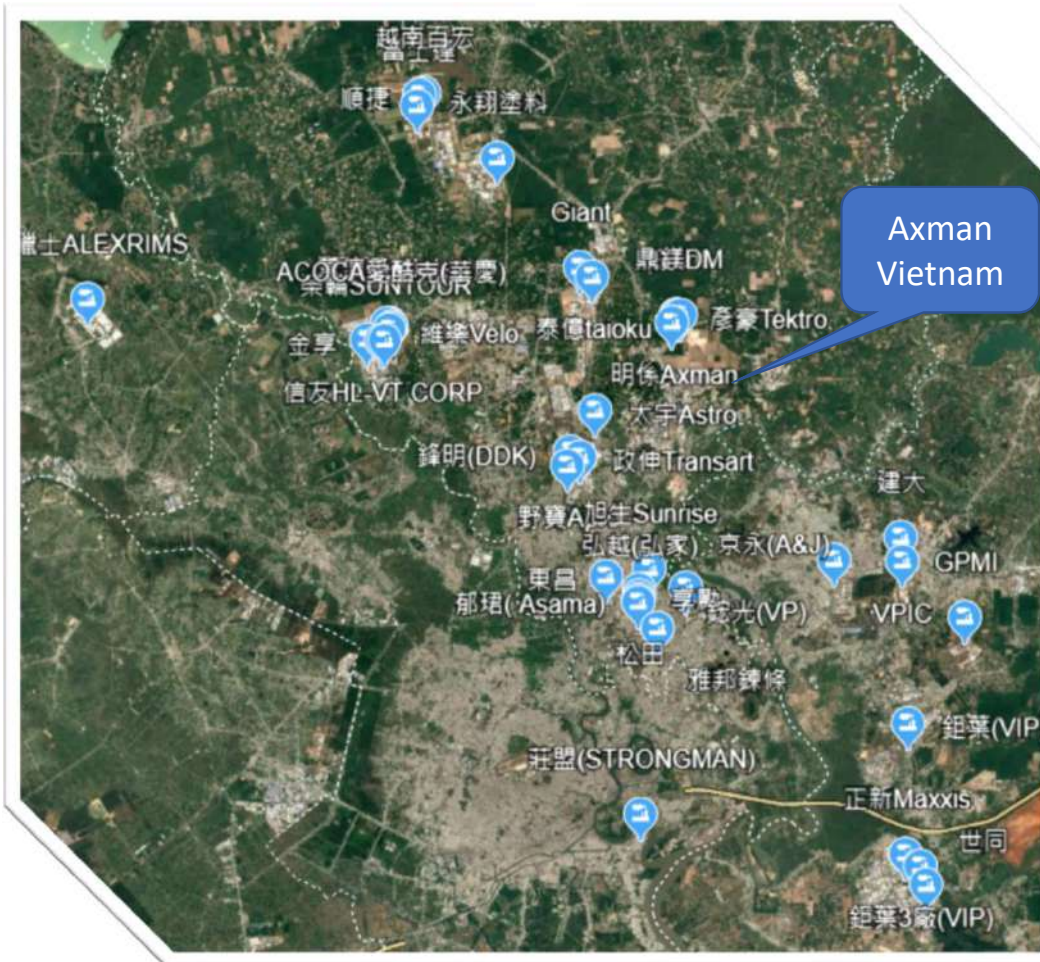
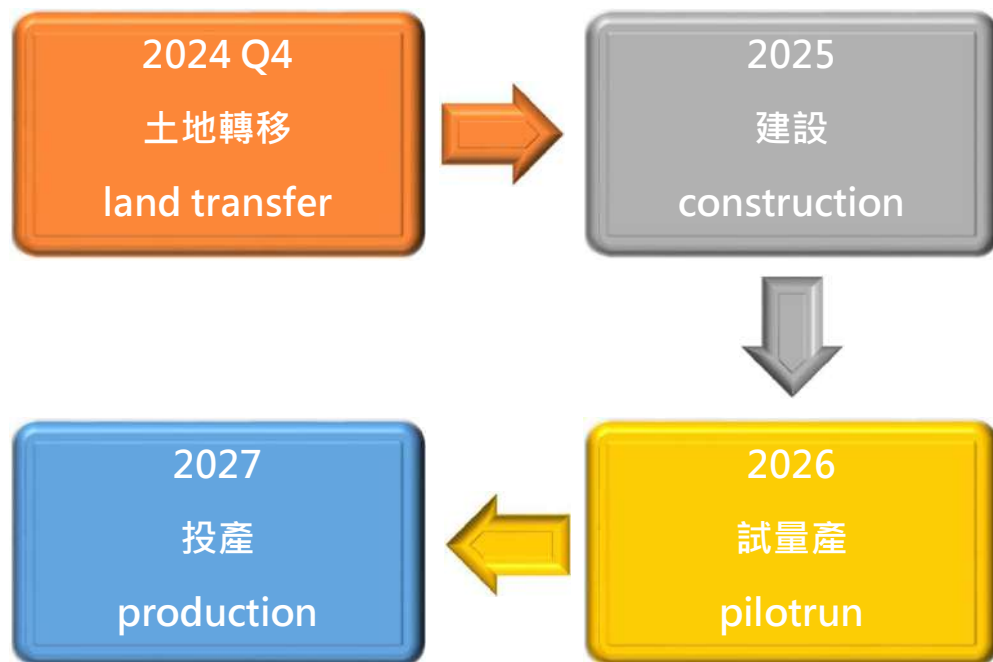
* 以上財務數據經中華民國金管會認可之國際財務報導準則、國際會計準則及相關解釋規定。

03 未來營運計劃





越南Axman Vietnam



04 Q & A



6804 謝謝您的聆聽

Thank you for your listening

THANK YOU FOR YOUR LISTENING